

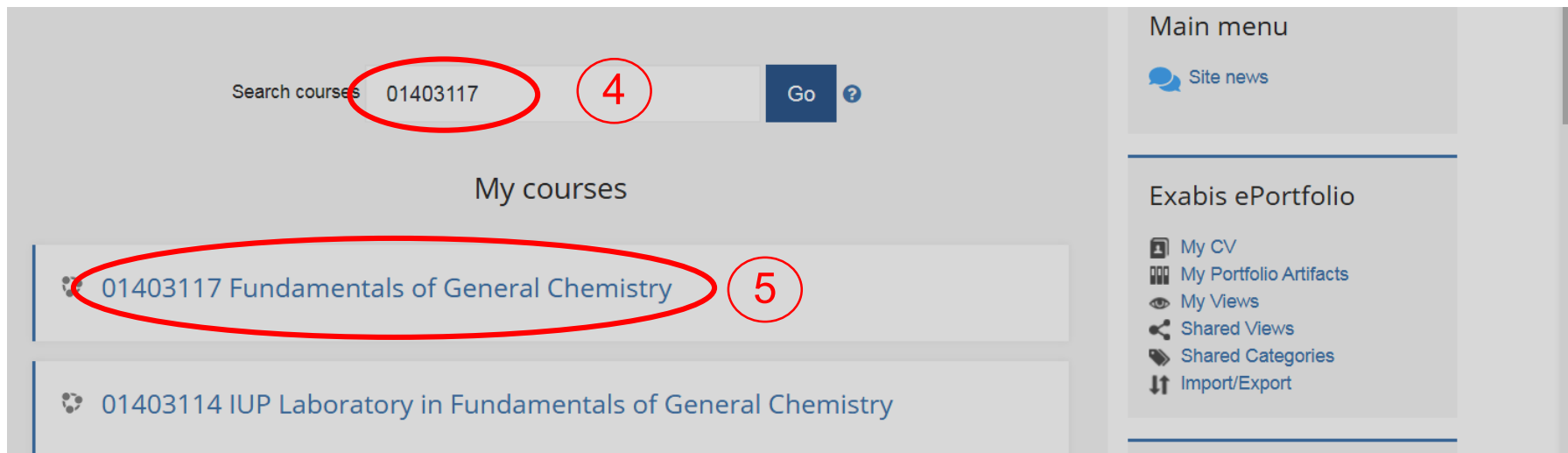
1. เปิดหน้าเว็บ <https://edufarm.ku.ac.th/>
2. เลือกเมนูเข้าสู่ระบบ ที่มุมขวาบน



3. Log-in โดยใช้ email address แบบ XXXX@ku.th พร้อม password ของนิสิตเอง จากนั้น กดปุ่มเพื่อเข้าสู่ระบบ



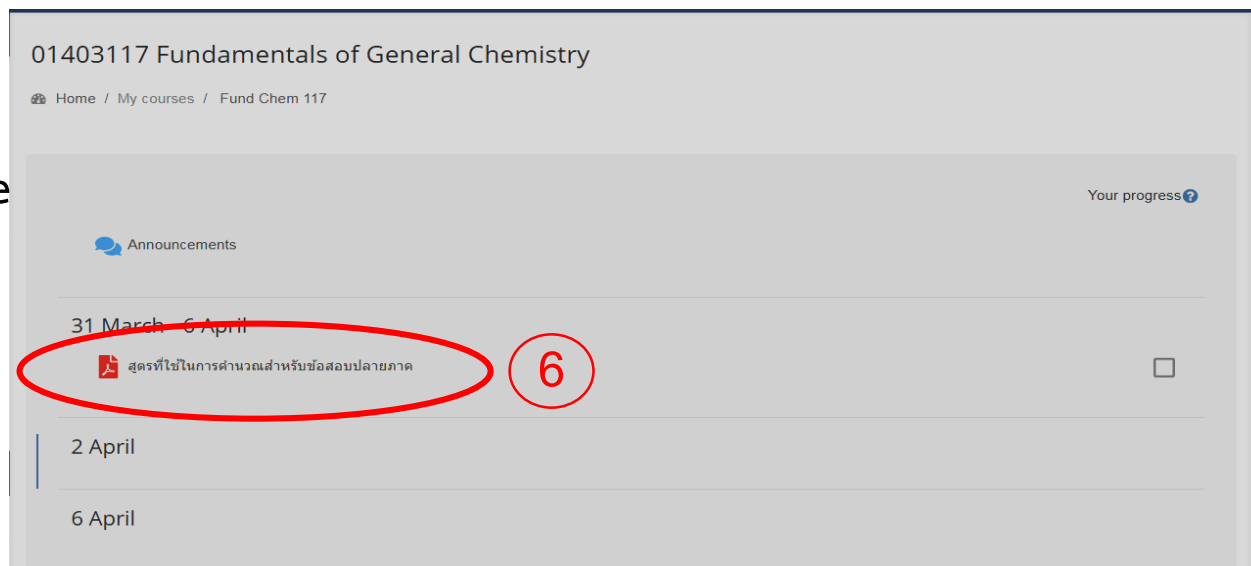
4. เลือกค้นหา course โดยพิมพ์รหัสวิชา 01403117
5. เลือกเข้าไปที่วิชาดังกล่าว



นี่คือหน้าจอที่ปรากฏ

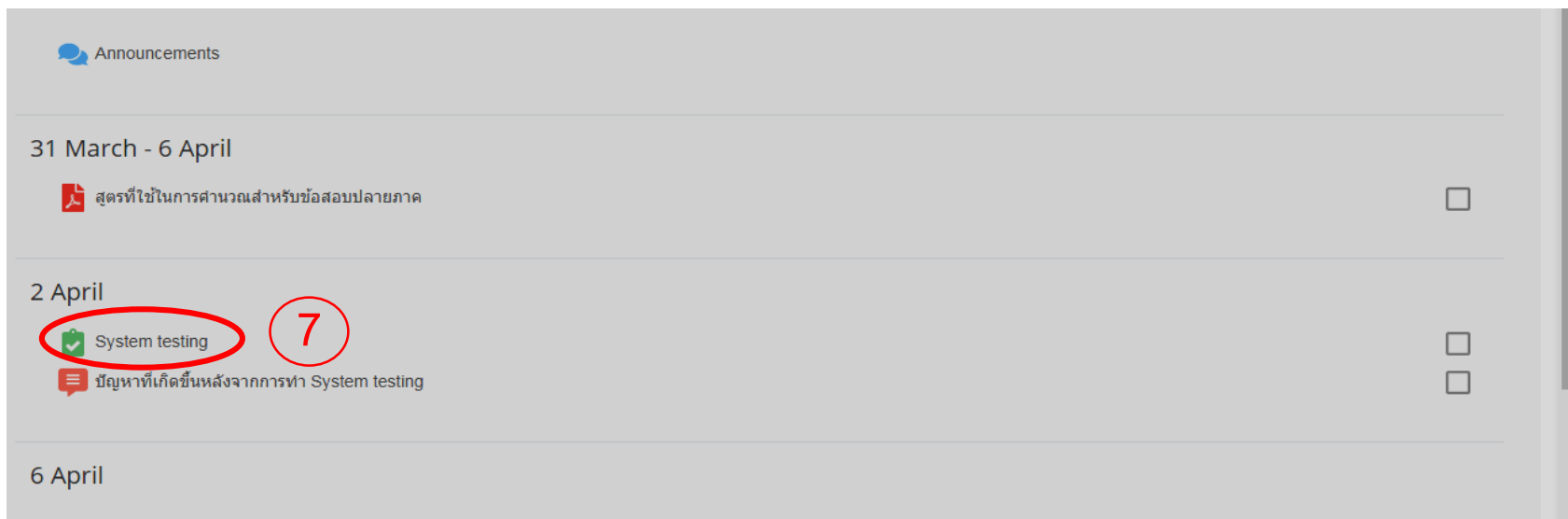
ก่อนจะถึงวันที่ 2 เมษายน 2563

6. นิสิตสามารถ download file สูตรคำนวณ เก็บไว้ดูได้

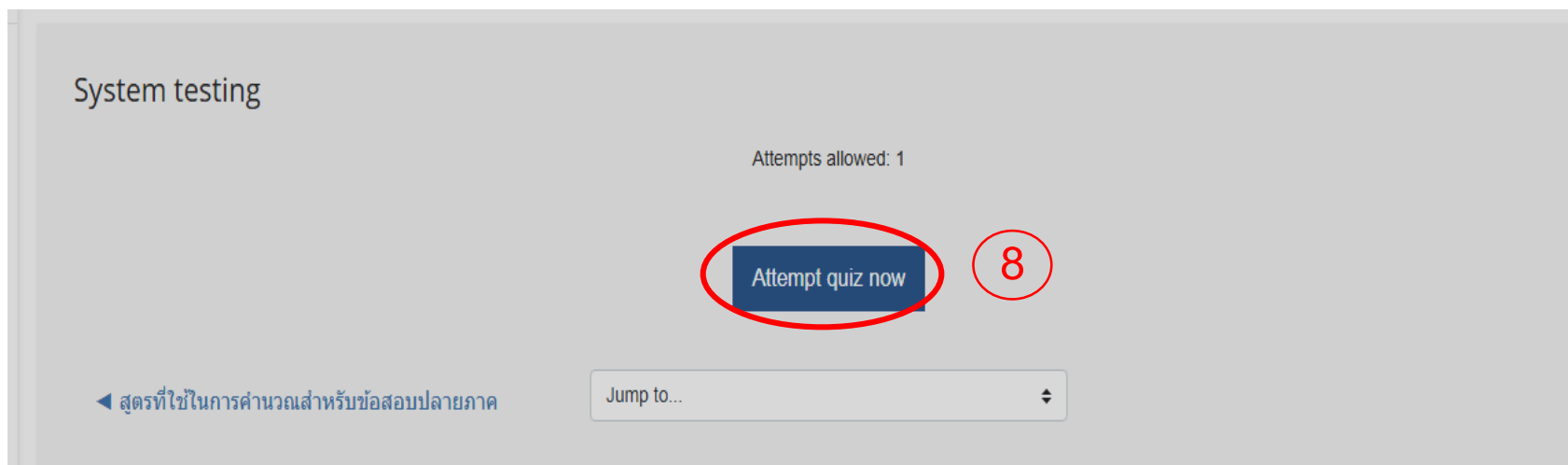


เมื่อถึงวันที่ 2 เมษายน 2563 เวลา 19.00-20.00 น หน้าจอจะปรากฏ ดังรูป

7. เลือกเข้าไปที่กิจกรรมที่ปรากฏในวันดังกล่าว --> **System testing**



8. นิสิตกดเริ่มทำ Quiz ได้โดยเลือก Attempt quiz now



9. เริ่มทำ quiz โดยทำตามคำสั่งของโจทย์ จากนั้นกด Next page

01403117 Fundamentals of General Chemistry

Home / My courses / Fund Chem 117 / 2 April / System testing

Question 1
Not yet answered
Marked out of 1.00
Flag question

วิชาหลักมูลเคมี (01403117) จะทำการสอบในวัน และเวลาใด

Select one:

- วันอังคารที่ 7 เมษายน 2563 เวลา 14.30-17.00 น.
- วันจันทร์ที่ 6 เมษายน 2563 เวลา 14.30-17.00 น.
- วันพุธที่ 8 เมษายน 2563 เวลา 14.30-17.00 น.
- วันพฤหัสบดีที่ 9 เมษายน 2563 เวลา 14.30-17.00 น.

[Clear my choice](#)

Quiz navigation
1 2 3 4 5
[Finish attempt ...](#)

← สูตรที่ใช้ในการคำนวณสำหรับข้อสอบ Jump to... **Next page**

9

10. เมื่อทำครบทุกข้อแล้ว ให้กด Finish attempt

01403117 Fundamentals of General Chemistry

Home / My courses / Fund Chem 117 / 2 April / System testing

Question 5
Not yet answered
Marked out of 1.00
Flag question

$C_2H_6 + nO_2 \rightarrow 2CO_2 + 3H_2O$
To balance the chemical equation, what is the "n" value?

Select one:

- $\frac{5}{2}$
- $\frac{7}{2}$
- $\frac{3}{2}$
- $\frac{5}{2}$

Quiz navigation
1 2 3 4 5
[Finish attempt ...](#)

[Previous page](#) **Finish attempt ...**

10

ถ้าไม่มั่นใจคำตอบ หรือคำถามที่กดข้ามไปในรอบแรก ก็สามารถไปเลือกแก้ไขคำตอบ หรือกลับมาทำเฉพาะข้อที่ต้องการได้ตรงที่ Quiz navigation

The screenshot shows a quiz interface with a table of questions and a navigation panel. The table has two columns: 'Question' and 'Status'. All five questions listed have a status of 'Answer saved'. Below the table are two buttons: 'Return to attempt' and 'Submit all and finish'. The 'Submit all and finish' button is circled in red. To the right of this button is a red circle containing the number '11'. At the bottom left, there is a 'Jump to...' dropdown menu. On the right side, there is a 'Quiz navigation' panel with five numbered buttons (1-5) and a 'Finish attempt ...' link. A red arrow points from the text above to the 'Quiz navigation' panel.

Question	Status
1	Answer saved
2	Answer saved
3	Answer saved
4	Answer saved
5	Answer saved

Return to attempt

Submit all and finish

11

Jump to...

Quiz navigation

1 2 3 4 5

Finish attempt ...

11. เมื่อมั่นใจในคำตอบทุกข้อแล้ว ให้นิสิตกดส่ง Submit all and finish

12. กดยืนยันอีกรอบ Submit all and finish เป็นอันเสร็จสิ้น นิสิต log-out ออกได้

01403117 Fundamentals of General Chemistry

Home / My courses / Fund Chem 117 / 2 April / System testing / Summary of attempt

System testing
Summary of attempt

Question	Status
1	Answer saved
2	
3	
4	
5	

Quiz navigation

1 2 3 4 5

Finish attempt ...

Confirmation ×

Once you submit, you will no longer be able to change your answers for this attempt.

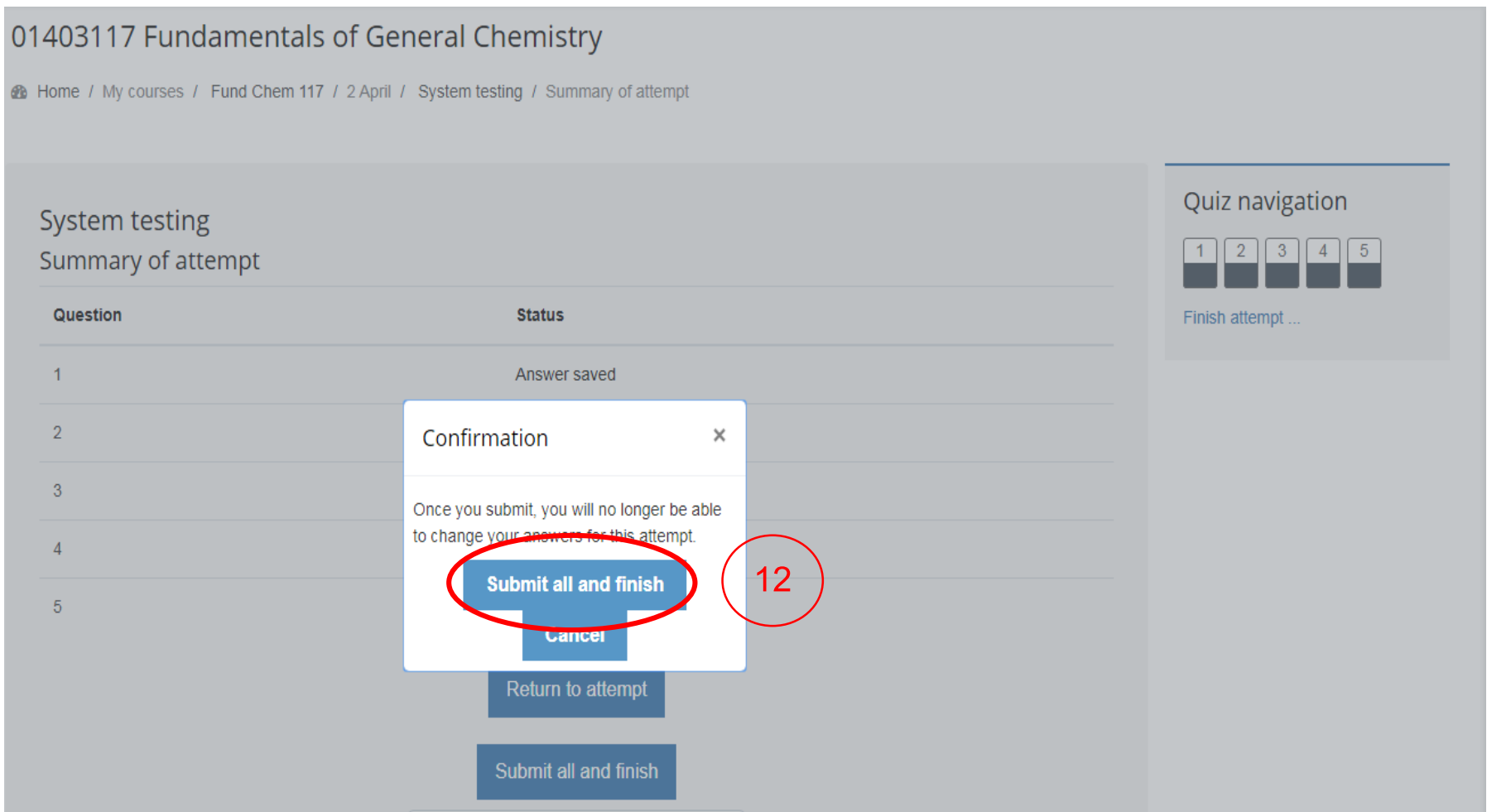
Submit all and finish

Cancel

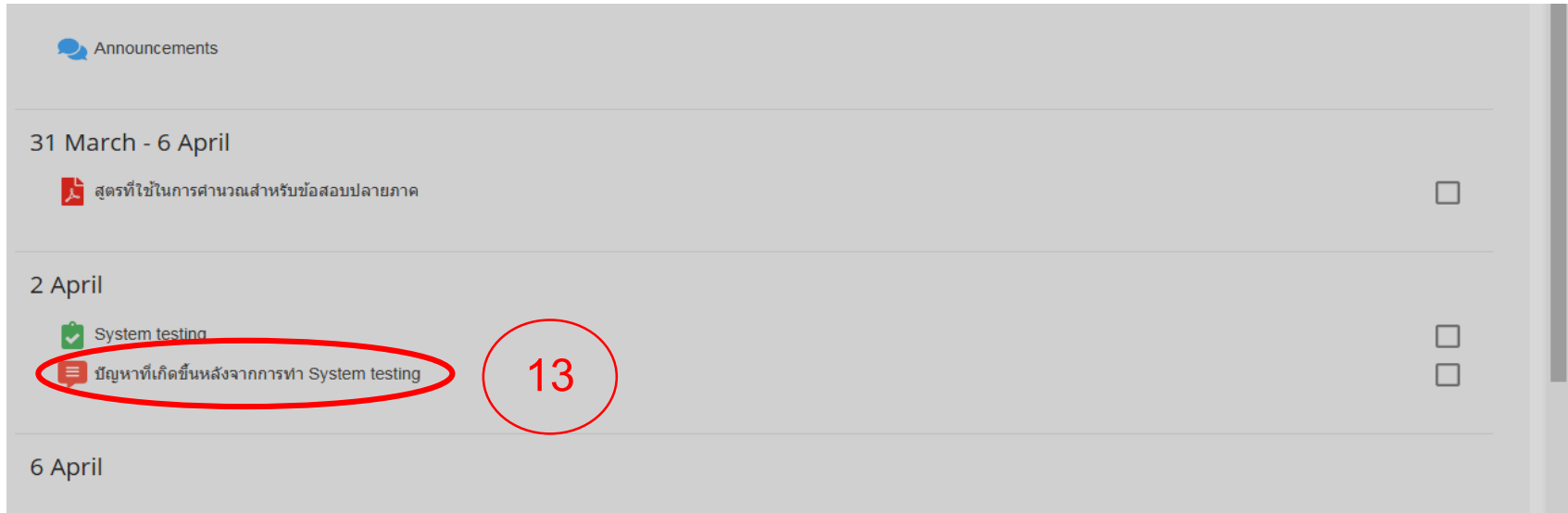
Return to attempt

Submit all and finish

12

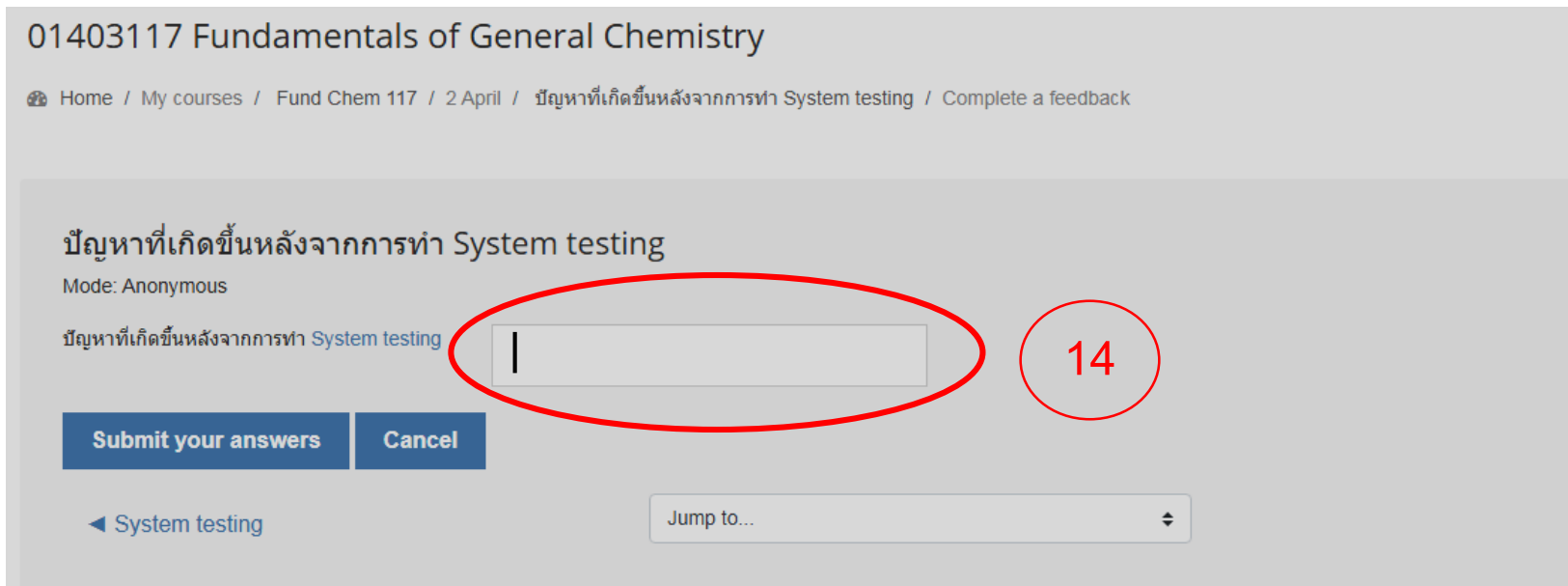


13. ถ้านิสิตมีปัญหาสามารถแจ้งโดยเข้าไปให้ comment ในช่องนี้ได้เลยครับ ตามรูป



The screenshot shows an 'Announcements' section with a date range of '31 March - 6 April'. Below this, there is a list of announcements. The first announcement is 'สูตรที่ใช้ในการคำนวณสำหรับข้อสอบปลายภาค' with a PDF icon and a checkbox. The second announcement is 'System testing' with a green checkmark icon and a checkbox. Below the 'System testing' announcement, there is a comment box containing the text 'ปัญหาที่เกิดขึ้นหลังจากการทำ System testing'. This comment box is circled in red. To the right of the comment box, the number '13' is circled in red. Below the comment box, there is another checkbox. The date '6 April' is visible at the bottom of the announcements section.

14. พิมพ์ปัญหาที่พบลงในช่องสี่เหลี่ยม จากนั้นกด submit your answer



The screenshot shows a feedback form for a system testing issue. The title is 'ปัญหาที่เกิดขึ้นหลังจากการทำ System testing'. Below the title, it says 'Mode: Anonymous'. The main text of the form is 'ปัญหาที่เกิดขึ้นหลังจากการทำ System testing'. Below this text, there is a text input field, which is circled in red. To the right of the input field, the number '14' is circled in red. Below the input field, there are two buttons: 'Submit your answers' and 'Cancel'. At the bottom left, there is a breadcrumb trail: '← System testing'. At the bottom right, there is a 'Jump to...' dropdown menu.